


Armadi

Freccia



Un'anta battente con maniglia integrata molto versatile perché a seconda della finitura scelta puoi cambiare stile al tuo armadio, minimale, classico o contemporaneo con estro. Freccia riesce sempre a imprimere carattere all'ambiente.




MODULI PER ARMADI CON ANTA FRECCIA

L'anta Freccia può essere usata sia come anta singola battente sia come doppia anta battente. La modularità prevede anche l'angolare esterno. In queste immagini, invece abbiamo una composizione in nicchia grigio antracite con maniglia in ottone, interrotta da un vano a giorno in rovere termotrattato con mensole e illuminazione integrata.



MANIGLIA INSERITA NELL'ANTA

La maniglia in metallo è inserita nell'anta caratterizzata da una scanalatura verticale morbida e leggera nella sua sezione inferiore che accompagna la maniglia stessa. Nelle immagini, versione all white in laccato opaco bianco.



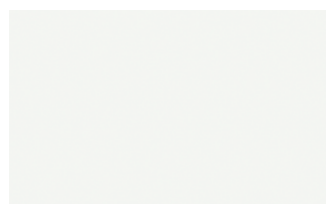
FINITURE

Scopri subito tutte le finiture disponibili per personalizzare il tuo armadio con anta battente Freccia.


Laccati

LACCATI OPACHI


Laccati opachi



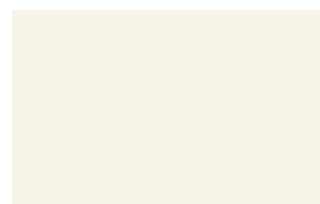
Bianco




Ghiaccio



Sabbia



Panna




Crema



Grigio seta



Grigio perla



Light grey



Fior di loto



Giallo senape



Tortora



Canapa




Corda



Dark grey



Terracotta



Moka



Rosso bordeaux



Rosso



Rosa cipria



Bruciato



Carta da zucchero



Grigio blu



Verde pallido



Verde malva



Grigio aston



Celeste



Turchese



Grigio Garda



Blu cobalto



Oceano




Grigio antracite




Nero

Laccati opachi micalizzati



Titanio



Nichel




Piombo

Essenze

ESSENZE 2

Essenze 2



Rovere termotrattato

Materici

MATERICI

Materici



Rovere termotrattato



Garzato alpaca



Pino lagos

Metalli

METALLI 1

Metalli 1



Brown